



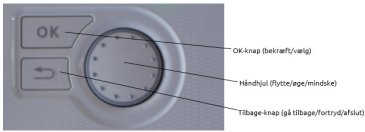
Part of the Insero Group

Håndbog til din varmepumpe



Sådan betjener du din varmepumpe

Navigering



OK-knappen anvendes til at bekræfte dine valg.

Tilbage-knappen anvendes til at:

- Gå tilbage til forrige menu.
- Fortryde en indstilling, som ikke er bekræftet.


Håndhjulet kan drejes for at:

- Flytte rundt i menuerne og mellem de forskellige alternativer.
- Øge eller reducere værdierne.
- Skifte side ved visning af flere sider.

Øget rumtemperatur:

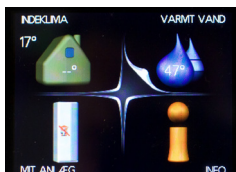
For at øge rumtemperaturen indstilles den ved at trykke to gange på OK-knappen, når du står i hovedmenuen med pilen pegende på "Indeklima". Den ønskede temperatur indstilles på displayet ved hjælp af håndhjulet og bekræftes ved at trykke på OK-knappen. Temperaturen vises til højre for symbolet.

BEMÆRK: Hvis rumtemperaturen er for lav, skal du sikre dig, at din radiatorventil er helt åben - vær opmærksom på, om ventilen hænger. Radiatoren skal blive jævnt varm over hele fladen.



Øget mængde af varmt vand:

For midlertidigt at øge mængden af varmt vand drejes håndhjulet. Derefter trykkes to gange på OK-knappen.



Hvem ringer jeg til:

Spørgsmål til teknik og drift

AC energi

VVS

Tlf.: **76 42 00 10**

Hverdage: 7 - 15

Teknikeren kan træffes uden for arbejdstid indtil kl. 22 på hverdage og i tidsrummet 8 – 22 i weekender og på helligdage. Vi gør opmærksom på, at du vil blive opkrævet betaling for teknikerens besøg, hvis varmepumpen virker optimalt og fejlen derfor ikke skyldes pumpen.

Spørgsmål til nærvarme

Best Green

Tlf.: **41 77 24 65**

Mandag - torsdag: 8 - 16

Fredag: 8 - 15

Spørgsmål til min regning

Best Green - økonomi

Tlf.: **41 32 98 44**

Mandag - torsdag: 8 - 16

Fredag: 8 - 15

Best Green A/S

Chr. M. Østergaards Vej 4a
DK-8700 Horsens

kontakt@bestgreen.dk

www.bestgreen.dk



Part of the Insero Group

Best Green er en del af Insero koncernen,
som er faglig frontløber på intelligent
styring, energi og mobilitet.

Læs mere om Insero på www.insero.com.